


COLT


MITSUBISHI
MOTORS
Drive your Ambition





Der brandneue COLT

Die smarte, selbstbewusste Schräghecklimousine

Lernen Sie den neuen COLT kennen:
Geboren für die Stadt

Treffen Sie eine wiedergeborene Stadt-Ikone. Genießen Sie das Stadtleben ohne Kompromisse im neuen Mitsubishi COLT, dem kompakten Schrägheckwagen, der ideal für den Stadtverkehr ist. Er ist Ihr perfekter Partner im Betonschungel, dank seines mühelosen Fahrverhaltens und seiner umfassenden Sicherheits- und Fahrerassistenzsysteme. Alles ist durchdacht, um Ihnen das Leben leichter zu machen.



M I T S U B I S H I

COLT

COLT

Exterieur

Erobern Sie die Stadt

Mit seinem intelligenten, kompakten Design und seinem anspruchsvollen Aussehen ist der neue COLT wie geschaffen für die Stadt. Seine starke Silhouette und seine sportlichen Akzente machen ihn zum perfekten Schrägheck für jedes urbane Abenteuer. Wo auch immer Sie hinwollen, der neue COLT ist bereit.



Smarte LED-Leuchten

Der neue COLT ist mit intelligenten und robusten LED-Scheinwerfern für die Vorder- und Rückseite ausgestattet. Die durchdacht konstruierten Scheinwerfer sorgen für ein wärmeres, klareres Licht, das die Sicht effizient verbessert, ohne andere Verkehrsteilnehmer zu blenden.



Stilvoll bis ins Detail

Vom schnittigen Kühlergrill über die muskulösen Flanken bis hin zum sportlichen Heck - das Äussere des COLT fühlt sich in jeder Umgebung zu Hause und zieht überall die Blicke auf sich.

Interieur

02



Mehr Komfort. Mehr Bequemlichkeit.

Die hochgradig stützenden Sitze im All-New COLT wurden für maximalen Fahrkomfort entwickelt. Sie sind in hochwertigen Materialien mit detaillierten Nähten erhältlich. Ideal für das tägliche Leben.



Verstellbare Sitze und Laderaum

Damit Sie es so bequem wie möglich haben, sind die Fahrer- und Beifahrersitze 6-fach verstellbar. Die Rücksitzbank lässt sich umklappen, um einen grösseren Laderaum zu schaffen. Sie kann auch um ein Drittel oder um zwei Drittel umgeklappt werden, wenn die Ladung zu gross ist.



Digitales 10-Zoll-Fahrerdisplay

Die Instrumententafel auf dem Armaturenbrett - für den Fahrer direkt über das Lenkrad einsehbar - zeigt übersichtlich eine einfache Navigationsdarstellung, alle Anzeigen und wichtige Reiseinformationen.

Beheizte Sitze und beheiztes Lenkrad

Es gibt nichts Schöneres als ein warmes Lenkrad und einen warmen Sitz an einem kalten Tag. Für maximalen Komfort haben Fahrer und Beifahrer jeweils eine eigene Sitzsteuerung.





▲ 2-Becherhalter



▲ Stauraum in der Armlehne



▲ Türfächer

Intelligenter Stauraum

Der All-New COLT ist immer bereit und geräumig mit einem Getränkehalter für 2 Becher zwischen den Vordersitzen und weiterem Stauraum unter der Armlehne. Die Türfächer fassen 1,5-Liter-Flaschen, und das Handschuhfach hat ein riesiges Fassungsvermögen von 8,0 Litern.



▲ Handschuhfach

Lernen wir alle Merkmale kennen

Der erste COLT wurde 1962 vorgestellt und wurde zu einem der bekanntesten Fahrzeuge von Mitsubishi Motors. Mit dem neuen COLT wird dieses Erbe fortgesetzt. Lernen Sie alle neuen Funktionen kennen!

Mitsubishi SERVICE-VERSPRECHEN

Der COLT bietet Ihnen nicht nur die Sicherheit einer 5-Jahres-Garantie. Sie erhalten auch eine Garantie auf die HEV-Batteriekapazität von 8 Jahren/160.000 km und 5 Jahre Pannenhilfe (MAP)¹.

Infotainment auf dem neuesten Stand der Technik

Das moderne 9,3-Zoll-Smartphone-Link-Display-Audio-System sorgt dafür, dass Sie immer in Verbindung bleiben. Wo auch immer Ihre Reise Sie hinführt.

Auswahl an Antriebssträngen

Der neue Mitsubishi COLT ist mit drei verschiedenen Antrieben erhältlich - zwei Benzinern und einem Hybrid.

Multi-Sense-Fahrmodi

Wählen Sie aus 3 Fahrmodi: Eco, Sport und My Sense. Für eine vollständige Personalisierung können Sie den Lenkmodus ändern und die Umgebungsbeleuchtung einstellen.





Geräumiges Interieur

Bei fünf Personen bietet der Innenraum immer noch bis zu 391 Liter Stauraum. Wenn die Sitze umgeklappt sind, bleibt ein Ladevolumen von 1.069 Litern.

Dynamisches Design

Die Kombination aus elegantem, kompaktem und sportlichem Design macht den COLT zu Ihrem perfekten Begleiter bei der Erkundung der Stadt.

Fortschrittliche Sicherheitstechnologie

Die Sicherheitssysteme des neuen COLT bieten Ihnen ein Gefühl der Sicherheit. Sie wissen, dass Sie auf jeder Fahrt geschützt sind.

Technologie

03

Antriebe für jeden Lebensstil

Wählen Sie zwischen zwei sparsamen Benzinmotoren oder entscheiden Sie sich für einen Hybrid-Benzinmotor mit umweltfreundlichen Vorteilen.



	COLT BENZIN Manuell	COLT BENZIN Manuell	COLT HYBRID Automat
Ausstattung	5-Gang 1.0 Liter 3-Zylinder DOHC-Benzinmotor mit Schaltgetriebe.	6-Gang 1,0-Liter-3-Zylinder DOHC-Benzinmotor mit Turbolader, Benzinmotor mit manuellem Getriebe.	1,6-Liter-Benzinmotor mit Elektromotor und Automatikgetriebe.
Vorteile	Leichter, kompakter Motor ist wendig, sparsam und ideal für modernes Fahren. Niedrige CO2-Emissionen.	Die Turboaufladung macht den Kompaktmotor agil, sparsam und ideal für modernes Fahren. Niedrige CO2-Emissionen.	Lädt sich während der Fahrt selbst auf. Der Elektromotor treibt das Fahrzeug bei niedrigen Geschwindigkeiten. Sparsamer als Mild-Hybride und weniger CO2-Emissionen. Leiserer Antrieb.



Smartphone-link Display Audio [SDA]

Das SDA ist der Infotainment-Bildschirm in der Mitte des Armaturenbretts des Fahrzeugs. Es kann die Funktionen Ihres Smartphones über Apple CarPlay™ oder Android Auto™ wiedergeben.



BOSE® Premium Sound System

Das BOSE® Premium Audio System verfügt über 9 Lautsprecher, einschliesslich eines Frischluft-Subwoofers, der mit der Aussenseite des Fahrzeugs verbunden ist. Es liefert den für BOSE® bekannten satten, tieffrequenten Klang, ohne kostbaren Laderaum zu beanspruchen.



Keyless Operation System [KOS]

Wenn Sie die Funktion "Annäherungsentriegelung" aktivieren, können Sie Ihren All-New COLT automatisch entriegeln, indem Sie einfach den Schlüssel innerhalb eines Radius von 1 Meter bewegen. Wenn Sie ausserhalb dieses Radius gehen, verriegelt sich das Fahrzeug selbst.

Hinweis: Apple CarPlay ist eine Marke von Apple Inc. und in den USA und anderen Ländern eingetragen. Für weitere Informationen: www.apple.com/ios/carplay/. Android Auto und andere damit verbundene Marken sind Marken von Google LLC. Für weitere Informationen: www.android.com/auto/

Sicherheit



Autom. Einparkassistent

Der Autom. Einparkassistent des COLT hilft Ihnen überall beim Einparken. Er scannt und identifiziert Parklücken mit Hilfe von 12 Sensoren rund um das Fahrzeug und steuert das Lenkrad vollständig. Sie brauchen nur noch die Pedale und den Gang zu betätigen. Der Aut. Einparkassistent ist in der Lage, in senkrechte, parallele und schräge Parklücken einzuparken.



360° Rundumsicht Kamera [AVM]

Die 360° Rundumsicht Kamera macht das Einparken und Manövrieren einfach. Onboard-Kameras erstellen ein Bild Ihres Fahrzeugs und seiner unmittelbaren Umgebung und zeigen es auf dem Infotainment-Bildschirm an. Mit einer 360°-Ansicht Ihres Fahrzeugs ist das Einparken ein Kinderspiel.



Adaptive Geschwindigkeitsregelung [ACC] mit Stop & Go*

Diese aktive Technologie unterstützt Sie dabei, einen sicheren Abstand zum vorausfahrenden Fahrzeug einzuhalten. Wenn kein Fahrzeug erkannt wird, wird eine voreingestellte Geschwindigkeit beibehalten. Wenn das vorausfahrende Fahrzeug bis zum Stillstand abbremst, betätigt das System automatisch die Bremsen, bis zum Stillstand.



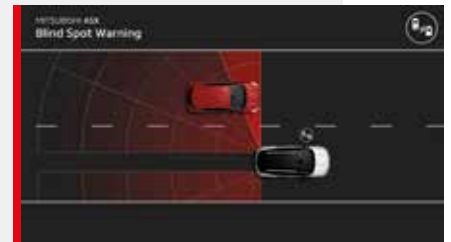
Auspark Assistent [RCTA]

Das RCTA-System soll dem Fahrer helfen, bei eingelegtem Rückwärtsgang auf Objekte (Fussgänger, Fahrräder und Autos) zu achten, die sich hinter dem Fahrzeug befinden. Wenn ein Objekt erkannt wird, erscheint in jedem Aussenspiegel ein Warnsymbol. Wenn sich das Fahrzeug rückwärts bewegt, ertönt ein akustisches Warnsignal.

*Stop & Go ist nur für Automatikgetriebe verfügbar

Totwinkelwarner [BSW]

Erkennt das Vorhandensein von sich bewegenden Objekten (Autos, Motorräder usw.) im toten Winkel des Fahrers (bis zu 5 m vom Heck und den Seiten des Fahrzeugs entfernt). Wenn das System ein Objekt erkennt, blinkt eine LED-Leuchte am Aussenspiegel auf der entsprechenden Fahrzeugseite.



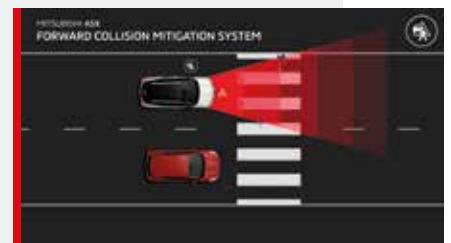
Spurverlassenswarnung [LDW] & Spurhalteassistent [LKA]

Dieses System erkennt die Linien auf der Strasse. Ist nur der Spurhalteassistent aktiviert, warnt das System den Fahrer durch eine haptische Rückmeldung am Lenkrad, sobald eine der Linien überfahren wurde, ohne dass der Fahrer den Blinker betätigt hat. Ist LKA aktiviert, warnt das System den Fahrer nicht nur, sondern steuert aktiv die Lenkung, um ihm zu helfen, in der Spur zu bleiben.



Notbremsassistent [FCM]

Das FCM-System überwacht den Abstand zwischen Ihrem Fahrzeug und einem vorausfahrenden Objekt - einem Fahrzeug, einem Fussgänger oder einem Radfahrer. Besteht die Gefahr eines Zusammenstosses, erhalten Sie ein Warnzeichen auf dem Armaturenbrett und einen Warnton. Wenn Sie bremsen, aber immer noch ein Risiko besteht, erhöht das System die Bremsleistung. Wenn Sie gar nicht bremsen, bremst das System automatisch für Sie.



Individualisierung

05

MULTI-SENSE: Übernehmen Sie die Kontrolle über Ihr Fahrerlebnis

Mit dem MULTI-SENSE-System können Sie viele Einstellungen des COLT individuell anpassen. Wählen Sie aus 3 Fahrmodi: Eco, Sport und My Sense. Für eine vollständige Personalisierung können Sie den Lenkmodus ändern und die Umgebungsbeleuchtung einstellen. Sie können auch das Grafikdisplay auf der Instrumententafel vor dem Fahrer individuell gestalten.



Onyx Black Metallic ▲

Volcanic Grey Metallic ▲

Sunrise Red Metallic ▲



Verleihen Sie Ihrem Stil mit 5 lebhaften Farboptionen Ausdruck

Der neue COLT ist in einer beeindruckenden Palette von Farben erhältlich. Wählen Sie Ihren bevorzugten Look, indem Sie eine dieser auffälligen und raffinierten Optionen auswählen.



Artic White Solid ▲

Royal Blue Metallic ▲



Nutzen Sie Ihre Einzigartigkeit

Schöpfen Sie das volle Potenzial Ihres Mitsubishi mit Mitsubishi Motors Originalzubehör aus. Jedes Zubehörteil wird mit grösster Sorgfalt, Leidenschaft und Fachkenntnis hergestellt, um ein Höchstmass an Sicherheit, Langlebigkeit und Spitzenleistung Ihres Fahrzeugs zu gewährleisten. Mit einem unermüdlichen Engagement für Qualität und Design fügt sich unser Zubehör nahtlos in Ihren Mitsubishi ein und steigert seine Leistungsfähigkeit und Ästhetik. Ganz gleich, ob Sie sich für unverwechselbare Styling-Optionen, zusätzlichen Schutz oder verbesserten Komfort entscheiden, unser Original-Zubehör wurde sorgfältig entwickelt, um die einzigartige Essenz Ihres Fahrzeugs zu unterstreichen.



▲ **Dachbox**
Multifunktionaler Stauraum. Grösse: 380 / 480 / 630 Liter.

▼ **Winterkompletträder**
Mehrere Grössen und Designs.
Originalräder mit Winterreifen



▲ **Leichtmetallräder**
Verschiedene Grössen und Designs.



▲ **Kofferraummatte**
Mit COLT-Logo. Einfacher Einbau.



▲ **Multifunktionale Kopfstützenhalterung**
Mehrere Anbauteile verfügbar.



▲ **Fahrradträger**
Mehrere Modelle verfügbar.



▲ **Anhängerkupplung**
Fest, abnehmbar, einziehbar.



▲ **Seitliche Verkleidung**
In verschiedenen Farben erhältlich.



▲ **Heckklappen-Verkleidung**
In verschiedenen Farben erhältlich.



▲ **Einstiegsleisten**
Auch mit Beleuchtung erhältlich.

Original-Zubehör



▲ **Aussenspiegelabdeckung**
Chrom.



▲ **Trenngitter**
Schwarz beschichtet.



▲ **Kofferraumverkleidung**
Umkehrbar.





▲ **Textilmatten-Set**
Comfort oder Elegance.



▲ **Gummimatten-Satz**



▲ **Schmutzfänger**
Für vorne und hinten.



▲ **Dachträger**

Ski- und Snowboardträger ▲

Ausstattungsvarianten

Inform



- 15"-Räder
- 7"-Display im Kombiinstrument
- Audio mit Bluetooth
- Tempomat & Geschwindigkeitsbegrenzer
- Tagfahrlicht im Scheinwerfer
- Lichtsensor
- Notrufsystem (e-call)
- Stoffsitze
- Aussenspiegel beheizbar
- Höhenverstellbarer Fahrersitz
- Notbremsassistent [FCM]
- Spurverlassenswarnung [LDW]
- Spurhalteassistent [LKA]
- AC manuell
- Zentralverriegelung
- Regensensor
- Reifenreparatur-Set
- Verkehrszeichenerkennung [TSR]



Invite



Zusätzlich zu Inform:

- Auto AC
- 7" Smartphone-link Display Audio
- LED-Tagfahrlicht im Stossfänger
- Elektrisch einklappbare Aussenspiegel
- Rückfahrkamera
- Kabelloses Car Play / Android Auto
- Parksensoren vorne und hinten
- Schlüsselloser Zugang [KOS]
- Kabelloses Laden von Smartphones
- Soft-Touch-TEP-Lenkrad



Invite+

Zusätzlich zu Invite:

- 16"-Leichtmetallfelgen
- Privacy Verglasung

Intense



Zusätzlich zu Invite+:

- 17"-Leichtmetallfelgen
- Adaptiver Tempomat [ACC]
- Automatisch abblendende Spiegel
- Automatisches Fernlicht [AHB]
- Toter-Winkel-Warner [BSW]
- Kombinierte Sitze (Stoff & Kunstleder)
- LED-Innenbeleuchtung
- Kartentasche an der Sitzrückseite
- Spoiler in Schwarzmetallic
- Beifahrersitz höhenverstellbar
- Haifischflossen-Antenne
- Elektrische Parkbremse
- Beheiztes Kunstlederlenkrad



Instyle



Zusätzlich zu Intense:

- 9.3" Smartphone-link Display
- Audio mit Navigation
- 10" digitales Fahrerdisplay
- 360° Rundumsicht Kamera [AVM]
- BOSE® Premium-Klangsystem
- MULTI-SENSE
- Einpark-Assistent
- Auspark Assistent [RCTA]





Technische Daten

1.0L MPI
5-GANG
MANUELL

1.0L MPI
6-GANG
MANUELL

1.6L MPI
HEV
AUTOMAT

MOTOR

Zylinder / Ventile		3/12	3/12	4/16
Treibstoffart		Benzin	Benzin /	Benzin / Hybrid
Hubraum	ccm	999	999	1'598
Leistung	kW bei 1/min	49 / 6'250	67 / 4'500 - 5'000	69 / 5'600
Systemleistung				105 kW
Maximales Drehmoment	Nm bei 1/min	95 / 3'600	130 / 2'000-3'750	148 / 3'600
Abgas-Norm		Euro 6d-Final	Euro 6d-Final	Euro 6d-Final
Batterie Typ				LI-Ion
Batteriespannung	V			230V
Batterie Kapazität (Brutto)	kWh			1.26kWh

FAHRLEISTUNGEN

Beschleunigung 0-100km/h	sec	17.1	12.2	9.3
Höchstgeschwindigkeit	km/h	160	180	180

NORMVERBRAUCH (WLTP)

Energieeffizienz-Kategorie		D	D	C
Gesamt	l/100 km	5.2 - 5.4	5.1 - 5.5	4.2 - 4.5
CO ₂ -Emission gesamt	g/km	118 - 121	116 - 124	94 - 102
CO ₂ -Emission aus der Treibstoffbereitstellung	g/km	28	27	22
CO ₂ -Zielwert*	g/km	93.6	93.6	93.6
CO ₂ -Durchschnitt aller verkauften Neuwagen (Schweiz)	g/km	113	113	113

*Provisorischer Zielwert nach neuem Prüfzyklus WLTP, entspricht Ziel 71 g/km gemäss NEFZ-Messverfahren

GEWICHTE

Leergewicht (inkl. Fahrer 75 kg)	kg	1'124 - 1'168	1'172 - 1'235	1'331 - 1'396
Zulässiges Höchstgewicht	kg	1'530	1'570 - 1'600	1'730 - 1'765
Dachlast	kg	80	80	80
Anhängelast gebremst	kg	900	900	900

LADERAUM

Laderaum (Volumen VDA min.)	Liter	391	391	301
-----------------------------	-------	-----	-----	-----

AUFHÄNGUNG, BREMSEN

Vorderrad-Aufhängung		Mc Pherson Federbeine		
Hinterrad-Aufhängung		Verbundlenkerachse		
Bremsen vorne		Scheibenbremsen		
Bremsen hinten		Trommel- od. Scheiben-Bremsen (Versionen mit ePKB)	Scheibenbremsen	

	1.0L MPI 5-GANG MANUELL	1.0L MPI 6-GANG MANUELL	1.6L MPI HEV AUTOMAT
--	-------------------------------	-------------------------------	----------------------------

MASSE AUSSEN

Länge	mm	4053	
Breite ohne Spiegel	mm	1798	
Höhe	mm	1439	
Radstand	mm	2583	
Wendekreisradius	m	10.4	
Bodenfreiheit unbeladen	mm	110	
Tankvolumen	Liter	42	39



SERVICE COMMITMENT/

MITSUBISHI SERVICE COMMITMENT

Ihr Auto, unser Versprechen.

Abenteuer mit Vertrauen

Über 100 Jahre Handwerkskunst, Leidenschaft und Hingabe stecken im fachmännischen Design und der optimalen Leistung Ihres Mitsubishi Motors Fahrzeugs.

Wir sind von der Qualität unserer Fahrzeuge und unseres Zubehörs überzeugt, und wir möchten, dass Sie dasselbe empfinden. Deshalb kommt jedes neue Auto mit unserem **Service-Versprechen**.

Unser SERVICECOMMITMENT/

- ✓ 5 Jahre / 100'000Km Fahrzeuggarantie*
- ✓ 5 Jahre / 100'000Km Garantie für Originalzubehör*/**
- ✓ 5 Jahre MAP Mitsubishi Assistance
- ✓ Kostenloser Gesundheitscheck des Fahrzeugs***
- ✓ 8 Jahre/160'000km Garantie auf die Batteriekapazität*

*es gilt das zuerst erreichte. **bei Einbau vor Immatrikulation.
***im Zusammenhang mit regulären Wartungsdienst



Es gelten die örtlichen Gegebenheiten, bitte lesen Sie in der Bedienungsanleitung nach.







Preise, Ausstattung und Daten können jederzeit und ohne Vorankündigung geändert werden. Ausstattungsdetails, technische Daten und Gewichtsangaben ohne Gewähr. Die in dieser Broschüre dargestellten Farben können aufgrund des Druckverfahrens leicht von den tatsächlichen Farben der verwendeten Lacke und Materialien abweichen. Alle Rechte vorbehalten. Mitsubishi Anschlussgarantie der Quality1 AG. Alle Preise in CHF, inkl. 8.1 % MWST, gültig ab 01.01.2025. Aktionen gültig bei allen teilnehmenden Mitsubishi Händlern. Gültig bei Immatrikulation von 01.01.2025 bis 31.12.2025. Der Grundpreis stellt die Berechnungsgrundlage für den Flottenrabatt dar.

Die Verbrauchsangaben in unseren Verkaufsunterlagen sind europäische Treibstoff-Normverbrauchs-Angaben, die zum Vergleich der Fahrzeuge dienen.

In der Praxis können diese je nach Fahrstil, Zuladung, Topographie und Jahreszeit teilweise deutlich abweichen. Wir empfehlen ausserdem den ecodrive-Fahrstil zur Schonung der Ressourcen. CO₂-Durchschnitt aller verkauften Neuwagen in der CH: 113 g/km Es wurden alle Anstrengungen unternommen, um sicherzustellen, dass der Inhalt dieser Veröffentlichung zum Zeitpunkt der Drucklegung korrekt und aktuell war. Kein Teil dieser Publikation darf ohne vorherige schriftliche Genehmigung von Mitsubishi Motors Europe B.V. in irgendeiner Form oder mit irgendwelchen Mitteln vervielfältigt werden.